

Presentació del nou portal de dades estadístiques i indicadors



UNIVERSITAT POLITÈCNICA
DE CATALUNYA
BARCELONATECH

Campus d'Excel·lència Internacional

Comitè de Qualitat
7 de novembre de 2022

Portal d'Indicadors i dades estadístiques

Docència

Recerca

Personal

Recursos

Polítiques transversals

Centres i titulacions

La UPC avui

21287

estudiants de grau

4614

estudiants de màster

2038

doctorands i doctorandes

2929

estudiants de formació permanent

1430

estudiants en programes de mobilitat

3459

personal docent i investigador

57

estudis de grau

73

programes de màster

45

programes de doctorat

265

programes de formació permanent

3823

estudiants en convenis de cooperació educativa amb empreses

2061

personal d'administració i serveis

3292

titulats de grau

1872

titulats de màster

351

doctors i doctores

3067

titulats en programes de formació permanent

47

projectes de cooperació

17

càtedres d'empresa

206

grups de recerca

666

nous projectes

72,7 M

ingresos per

2273

articles en


15


centres de

159


distincions

Mapa de titulacions


Estudis de grau 


Estudis de màster 


Estudis de doctorat 


Estudis de formació permanent 

Eines i utilitats

Codis d'unitats 

Catàleg d'indicadors 

Calendari d'indicadors 

Glossari de termes 

Centre	Estudis de grau	2017-2018			2018-2019			2019-2020			2020-2021			2021-2022*		
		Dones	Homes	Total	Dones	Homes	Total	Dones	Homes	Total	Dones	Homes	Total	Dones	Homes	Total
200 FME	Grau en Matemàtiques	68	209	277	70	213	283	68	214	282	70	222	292	66	209	275
205 ESEIAAT	Grau en Enginyeria de Disseny Industrial i Desenvolupament del Producte	154	135	289	155	137	292	141	136	277	153	141	294	157	129	286
	Grau en Enginyeria de Sistemes Audiovisuals	41	118	159	43	137	180	42	135	177	41	133	174	40	132	172
	Grau en Enginyeria de Tecnologia i Disseny Tèxtil	39	25	64	49	21	70	47	20	67	40	22	62	31	17	48
	Grau en Enginyeria Fase Inicial Comú	26	207	233	17	115	132	22	184	206	50	257	307	96	391	487
	Grau en Enginyeria Elèctrica	7	149	156	11	177	188	13	169	182	12	156	168	8	127	135
	Grau en Enginyeria Electrònica Industrial i Automàtica	31	278	309	26	296	322	21	264	285	23	257	280	15	193	208
	Grau en Enginyeria en Tecnologies Aeroespacials	42	248	290	43	231	274	43	222	265	45	215	260	53	204	257
	Grau en Enginyeria en Tecnologies Industrials	120	611	731	125	566	691	127	556	683	137	596	733	130	598	728
	Grau en Enginyeria en Vehicles Aeroespacials	43	254	297	40	242	282	42	223	265	48	225	273	45	225	270
	Grau en Enginyeria Mecànica	45	304	349	51	317	368	51	277	328	54	259	313	46	194	240
	Grau en Enginyeria Química	49	85	134	44	88	132	41	81	122	38	74	112	33	50	83
210 ETSAB	Grau en Arquitectura	330	367	697	212	246	458	101	110	211	12	29	41	-	-	-
	Grau en Estudis d'Arquitectura	679	710	1.389	828	793	1.621	918	854	1.772	980	886	1.866	1.023	864	1.887



Quadres de comandament d'indicadors en format Business Intelligence i

Indicadors de Graus i Màsters ↳

- Oferta, demanda i notes d'accés
- Estudiantat de nou ingrés, matriculat total i titulats
- Crèdits matriculats, matrícula per assignatures i EETC
- Centres de secundària de procedència (graus)
- Titulacions de Grau de procedència (màsters)
- Dades de procedència geogràfica i nacionalitat
- Mobilitat de l'estudiantat i enquestes de satisfacció
- ...

Resultats acadèmics de Graus i Màsters ↳

- Taxes de rendiment
- Taxes d'èxit
- Taxes d'eficiència
- Taxes de graduació
- Taxes d'abandonament
- Dades de rendiment per assignatures
- Dades de rendiment per Fases
- ...

Evolució de la matrícula de grau i màster per gènere

Menú per seleccionar variables i períodes

Curs	Àmbit	Tipus centre	Centre	Estudis	Nou Ingrés	TITULAT/DA	Nom Titulació
Sele... ▾	Tot ▾	<input type="checkbox"/> Adscrit <input checked="" type="checkbox"/> Propi	Tot ▾	<input checked="" type="checkbox"/> Grau <input type="checkbox"/> Màster	<input type="checkbox"/> No <input type="checkbox"/> Sí	<input type="checkbox"/> No <input type="checkbox"/> Sí	Tot ▾

Curs	Centre	18-19			19-20			20-21			21-22			22-23		
		Dona	Home	Total	Dona	Home	Total	Dona	Home	Total	Dona	Home	Total	Dona	Home	Total
200-FME		70	213	283	68	214	282	70	222	292	67	217	284	75	223	298
Matemàtiques		70	213	283	68	214	282	70	222	292	67	217	284	75	223	298
205-ESEIAAT		604	2.327	2.931	590	2.267	2.857	641	2.333	2.974	661	2.294	2.955	653	2.180	2.833
Enginyeria de disseny industrial i desenvolupament del producte		155	137	292	141	136	277	153	141	294	160	130	290	145	131	276
Enginyeria de sistemes audiovisuals		43	137	180	42	135	177	41	133	174	40	133	173	38	144	182
Enginyeria de tecnologia i disseny tèxtil		49	21	70	47	20	67	45	23	68	38	19	57	28	12	40
Enginyeria de tecnologia i disseny tèxtil / Enginyeria elèctrica / Enginyeria electrònica industrial i automàtica / Enginyeria mecànica / Enginyeria química (agrupació)		17	115	132	22	184	206	37	221	258	82	357	439	107	363	470
Enginyeria elèctrica		11	177	188	13	169	182	13	164	177	9	138	147	7	93	100
Enginyeria electrònica industrial i automàtica		26	296	322	21	264	285	25	274	299	18	217	235	20	181	201
Enginyeria en tecnologies aeroespacials		43	231	274	43	222	265	45	215	260	54	206	260	67	192	259
Enginyeria en Tecnologies Industrials		125	566	691	127	556	683	137	596	733	131	602	733	128	615	743
Enginyeria en vehicles aeroespacials		40	242	282	42	223	265	48	225	273	45	226	271	46	217	263
Total		5.376	15.491	20.867	5.437	15.343	20.780	5.722	15.633	21.355	6.043	15.410	21.453	6.256	14.997	21.253

Àrea de resultats (dades, gràfics, mapes, ...)

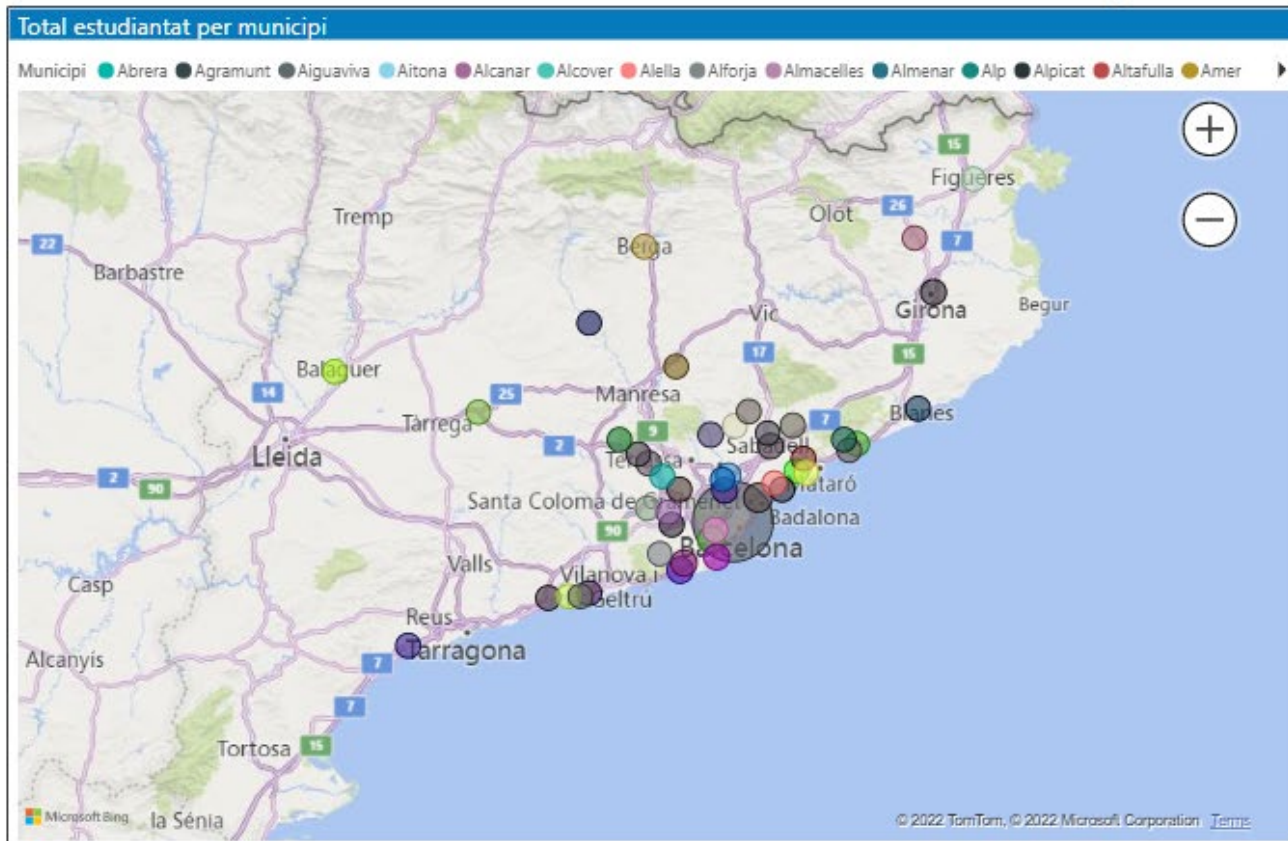
Municipi de procedència familiar de l'estudiantat de grau i màster

Esborrar filtres

Elaborat pel GPAQ
Dades a octubre 2022



Curs	Àmbit	Tipus centre	Centre	Estudis	Nou Ingrés	TITULAT/DA	Nom Titulació
22-23	Tot	<input type="checkbox"/> Adscrit <input checked="" type="checkbox"/> Propi	Tot	<input checked="" type="checkbox"/> Grau <input type="checkbox"/> Màster	<input type="checkbox"/> No <input checked="" type="checkbox"/> Si	<input type="checkbox"/> No	Tot



Municipi
Tot

Municipi	Dona	Home	Total
Barcelona	395	948	1.343
Terrassa	62	118	180
L'Hospitalet de Llobregat	46	120	166
Sant Cugat del Vallès	51	113	164
Sabadell	36	83	119
Badalona	29	87	116
Vilanova i la Geltrú	20	53	73
Mataró	22	48	70
Sant Boi de Llobregat	14	54	68
Sant Feliu de Llobregat	12	53	65
Viladecans	17	45	62
Santa Coloma de Gramenet	23	38	61
Cornellà de Llobregat	22	27	50
Total	1.488	3.491	4.979

País de residència familiar de l'estudiantat de grau i màster

Esborrar filtres

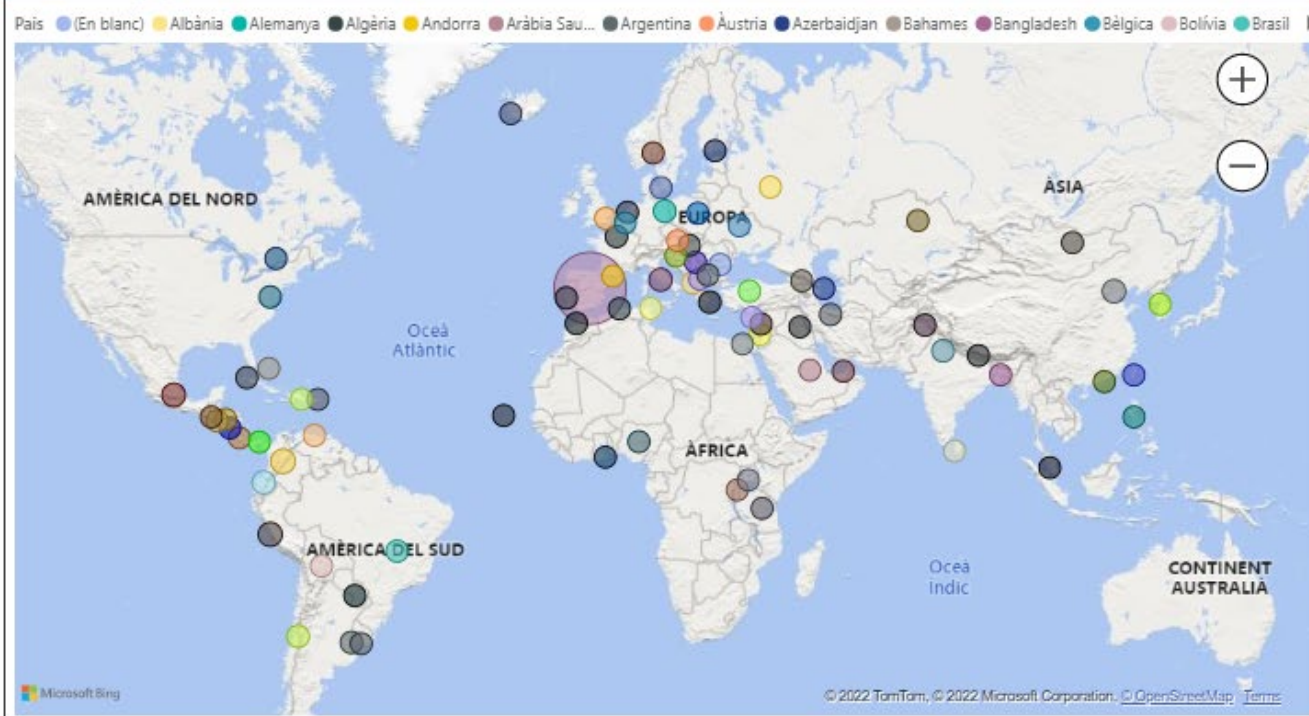
Elaborat pel GPAQ
Dades a octubre 2022



Curs	Àmbit	Tipus Centre	Centre	Estudis	Nou Ingrés	Titulat/da	Titulació	País
22-23	Tot	<input type="checkbox"/> Adscrit <input checked="" type="checkbox"/> Propi	Tot	<input type="checkbox"/> Grau <input checked="" type="checkbox"/> Màster	<input type="checkbox"/> No <input checked="" type="checkbox"/> Sí	<input type="checkbox"/> No	Tot	Tot

Detall estudiantat per país de residència

Estudiantat per país de residència



Espanyols

1.519

72,82%

Estrangers

567

27,18%

País	Dona	Home	Total
Espanya	471	1.048	1.519
Colòmbia	24	45	69
Perú	25	39	64
Mèxic	25	27	52
Equador	15	23	38
Xile	9	18	27
Xina	13	11	24
Argentina	10	10	20
Índia	7	13	20
Alemanya	5	13	18
Estats Units d'Amèrica	8	8	16
Itàlia	8	8	16
Total	713	1.373	2.086

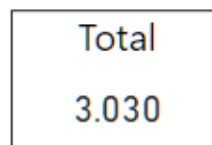
Piràmide d'edats del PDI Professorat

Esborrar filtres

Elaborat pel GPAQ
Dades a març 2021

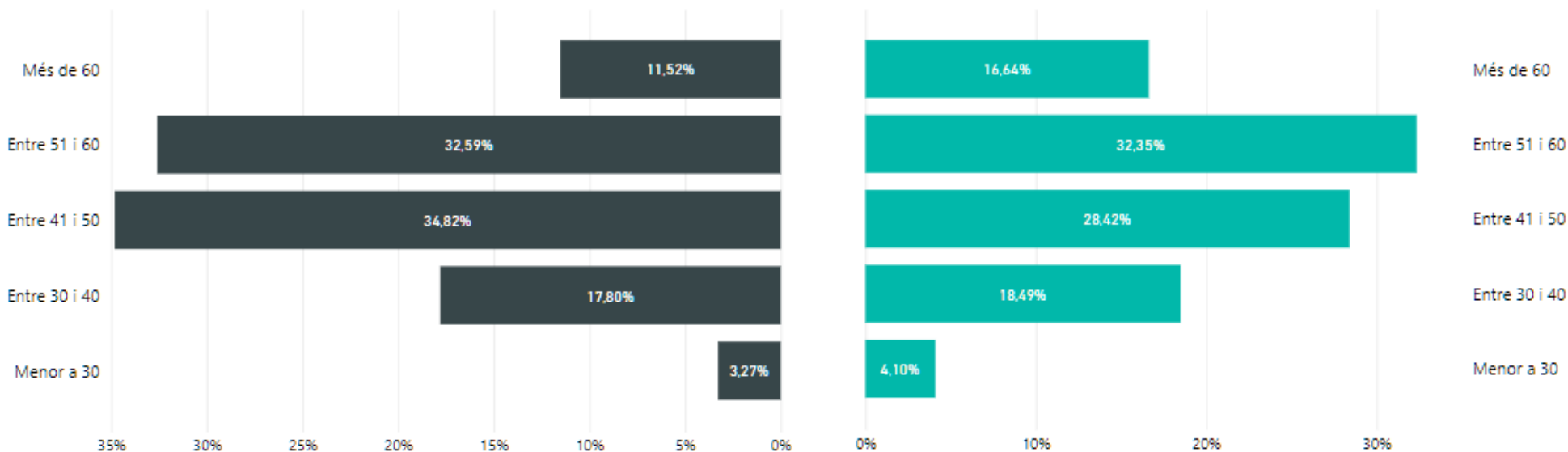


Any	Típus unitat	Nom unitat	Categoria	Dedicació
2021	Tot	Tot	Tot	Tot



Tomar a PDI Professorat

Ajuda gràfic



CURS
CENTRE

2021-2022

Escola d'Enginyeria Agroalimentària i de Biosistemes de Barcelona (EEABB)

CUANTITATIVO

CUALITATIVO

COMPARATIVO

Ranking per Participació

9 de 16

Ranking per Valoració

6 de 16

ASPECTOS CUANTITATIVOS

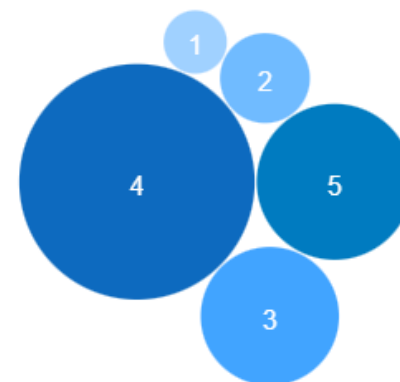
Preguntes_Catala

	MITJA	MODA	DESV.STD	1	2	3	4	5	NSNC	NA
El treball i la dedicació de l'estudiantat	3,10	3,00	0,89	0,05	0,18	0,43	0,33	0,03		
La coordinació docent entre assignatures a les titulacions en què participeu	3,57	3,00	1,15	0,05	0,16	0,17	0,43	0,17	0,02	
Els resultats de l'aprenentatge obtinguts per l'estudiantat	3,60	3,00	0,89	0,02	0,10	0,24	0,55	0,07	0,02	
El perfil d'estudiantat	3,63	3,00	1,09	0,03	0,13	0,28	0,40	0,13	0,05	
El perfil d'ingrés de l'estudiantat	3,67	4,00	0,58			0,06	0,22	0,72		
L'estructura del pla d'estudis (assignatures, matèries i el seu pes)	3,69	3,00	1,09	0,03	0,12	0,17	0,52	0,10	0,05	
Marc VSMA (Verificació, Seguiment, Modificació i Acreditació)	3,70	3,00	1,05	0,05	0,10	0,15	0,50	0,20		
Valora l'impacte que aquestes activitats han tingut en les assignatures que imparteixes	3,80	4,00	0,89		0,08	0,24	0,52	0,12	0,04	
Les metodologies docents que heu utilitzat	3,81	4,00	0,94	0,05	0,03	0,14	0,60	0,17		
El grau d'innovació que us permeten les condicions docents (continguts, nombre d'estudiants, estructura de l'aula, etc)	3,84	4,00	1,11	0,05	0,07	0,16	0,47	0,22	0,03	
L'adequació de l'assignació de la docència al professorat	3,91	4,00	1,12	0,07	0,05	0,09	0,50	0,28	0,02	
El sistema d'avaluació que heu emprat	3,95	4,00	0,88	0,03	0,02	0,14	0,60	0,19	0,02	
L'organització del desplegament del pla d'estudis (grups, horaris, etc)	3,97	4,00	0,85		0,07	0,16	0,53	0,22	0,02	
La idoneïtat de la informació disponible a la pàgina web del centre i la titulació	3,98	4,00	1,09	0,02	0,07	0,20	0,40	0,24	0,07	
El treball i la dedicació de l'estudiantat de Grau	4,06	4,00	0,62			0,17	0,61	0,22		

*NSNC: No sap no contesta

*NA: No aplica

VALORACIÓ POR CATEGORÍA

DISTRIBUCIÓ DE LA VALORACIÓ

 6
Error
30
Pobla

 52,2
PARTI
8
Pobla

4,11
MITJA

1,25
DESV.STD